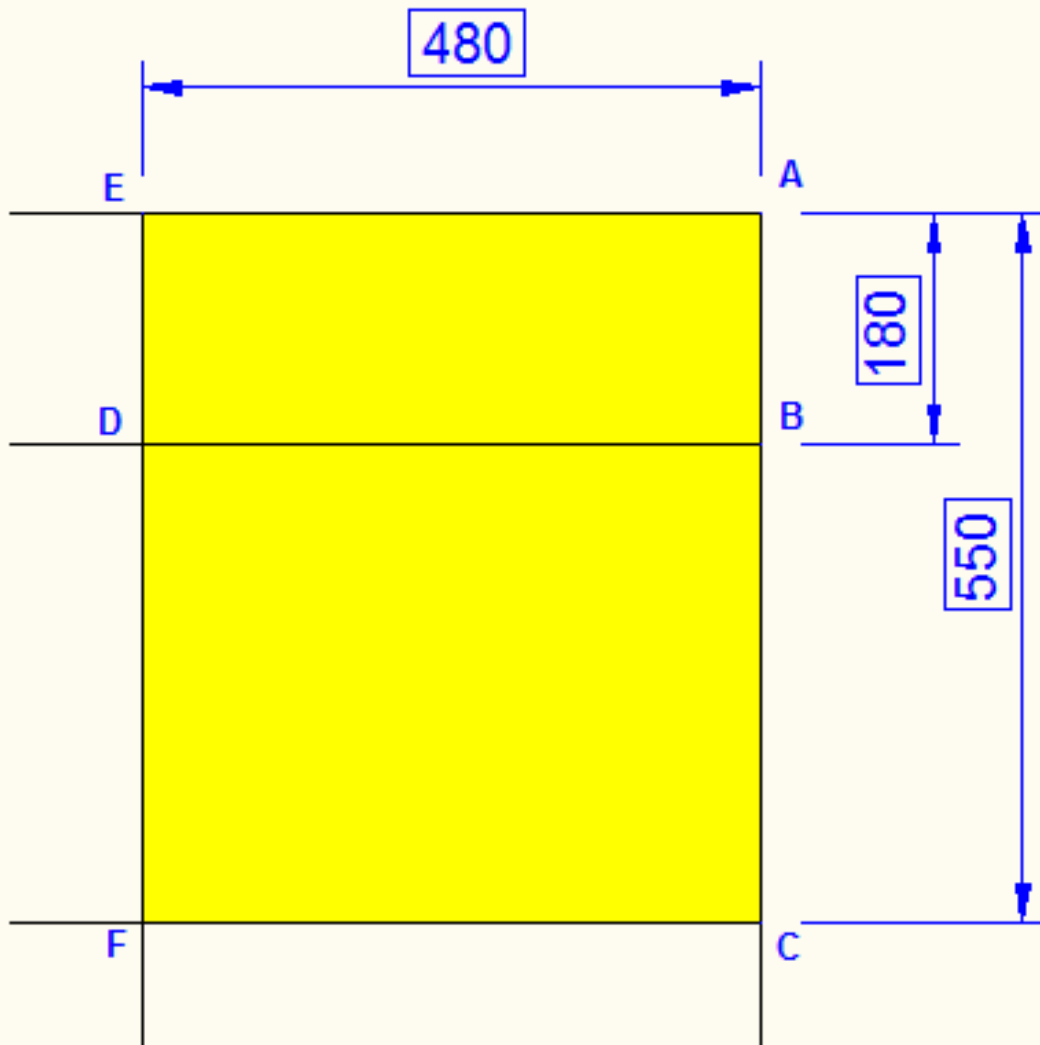


01) Gonna Diritta in 2D – Taglia 42 (A.s.2017/18)

VISTA DALL'ALTO

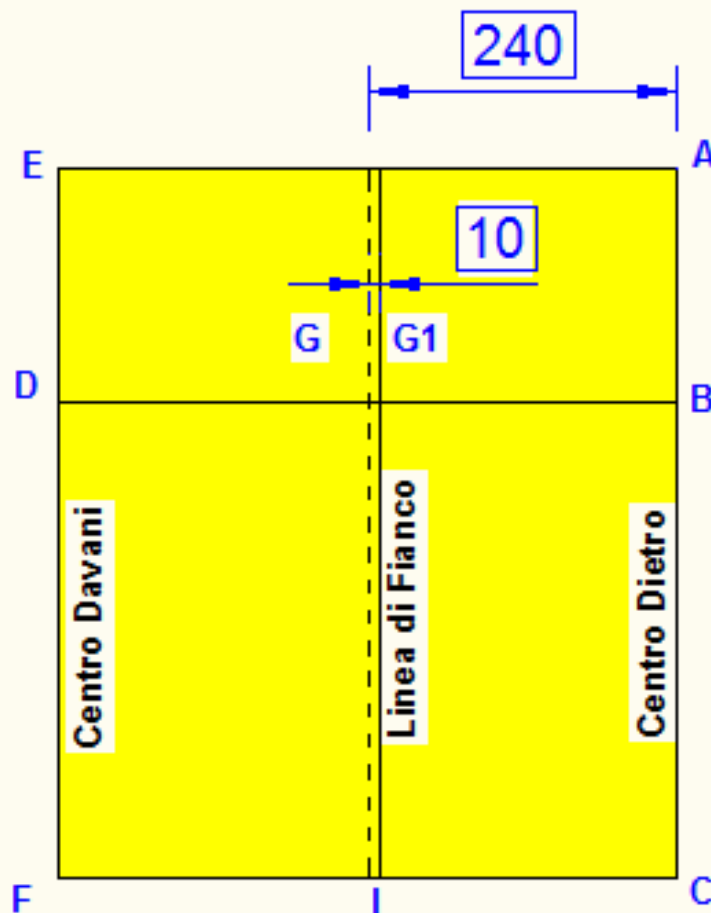
Gonna Diritta - Taglia 42



Fase nr.01

02) Gonna Diritta in 2D – Taglia 42 (A.s.2017/18)

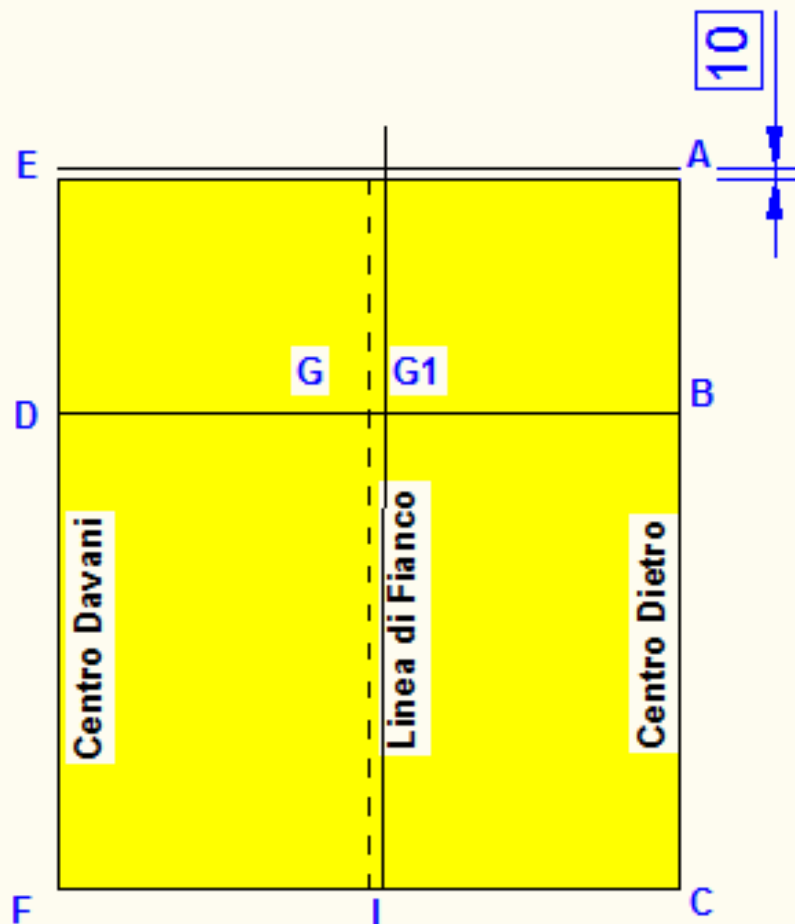
VISTA DALL'ALTO



Fase nr.02

03) Gonna Diritta in 2D – Taglia 42 (A.s.2017/18)

VISTA DALL'ALTO



Fase nr.03

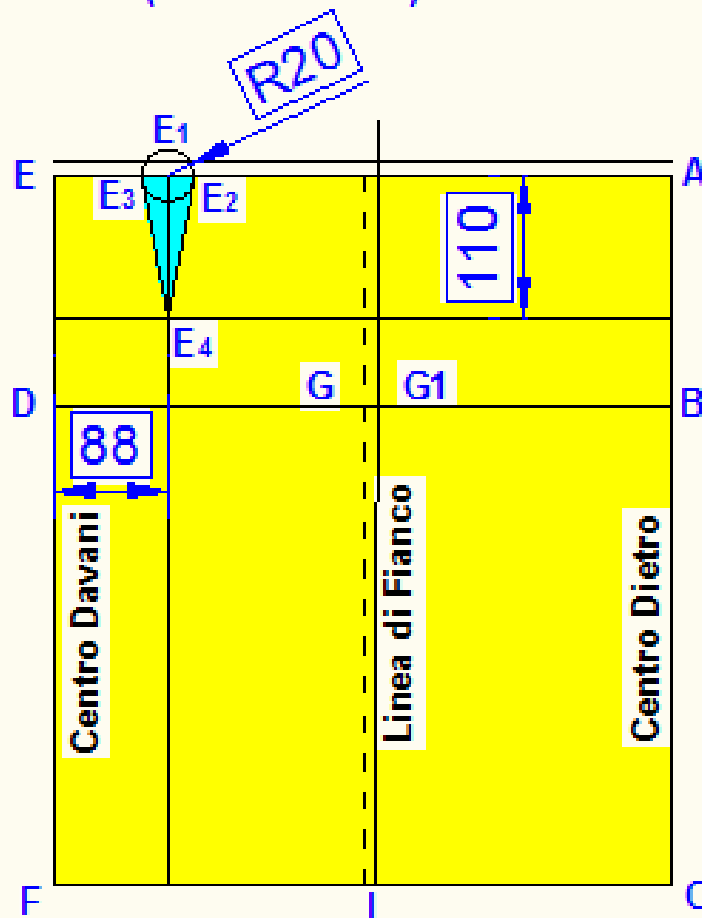
04) Gonna Diritta in 2D – Taglia 42 (A.s.2017/18)

VISTA DALL'ALTO

$(E - E_1) = (\text{Vita } 680/10) + 20 = 88 \text{ mm}$ (Distana Pinces Davanti)

$(E_1 - E_4) = (\text{S.Bacino } 480/40) - 10 = 110 \text{ mm}$ (Lunghezza Pinces Davanti)

$(E_2 - E_3) = 30 - 10 = 20$ (Pinces Davanti)

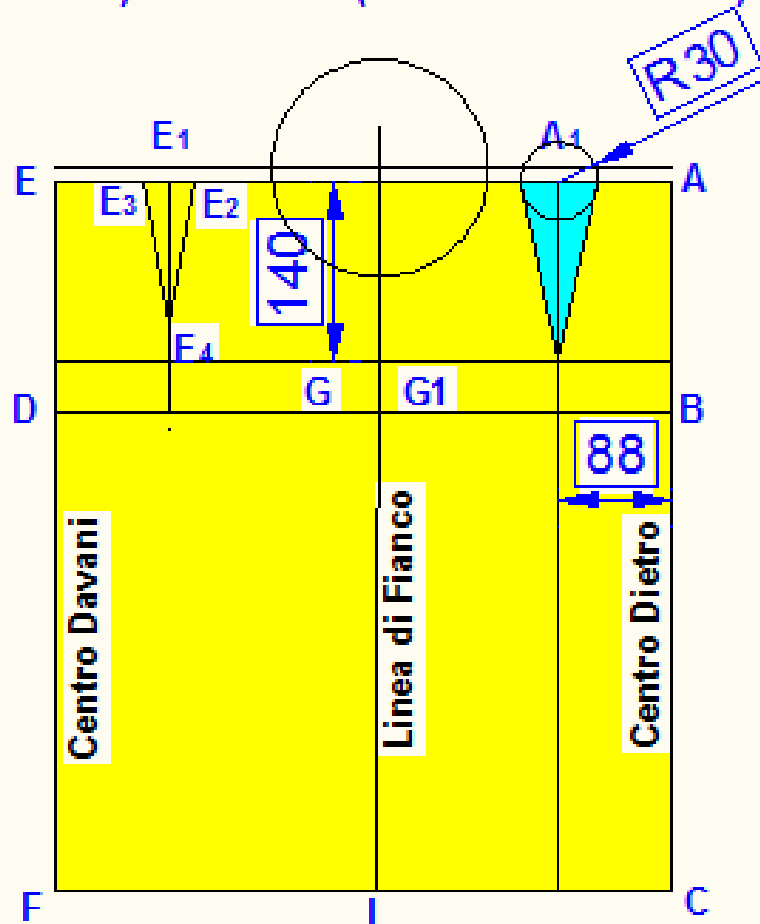


Fase nr.04

05) Gonna Diritta in 2D – Taglia 42 (A.s.2017/18)

VISTA DALL'ALTO

$(A_1 - A_3) = \text{Pinces Base} (S. \text{Bacino } 480 - S. \text{Vita } 340 - 20) / 4 = 30 \text{ mm (Pinces Dietro)}$
 $(A_1 - A_4) = (\text{Vite } 680 / 40) + 20 = 120 + 20 = 140 \text{ mm (Lunghezza Pinces Dietro)}$
 $(A - A_1) = (\text{Vite } 680 / 10) + 20 = 88 \text{ mm (Distana Pinces Dietro)}$



Fase nr.05

06) Gonna Diritta in 2D – Taglia 42 (A.s.2017/18)

VISTA DALL'ALTO

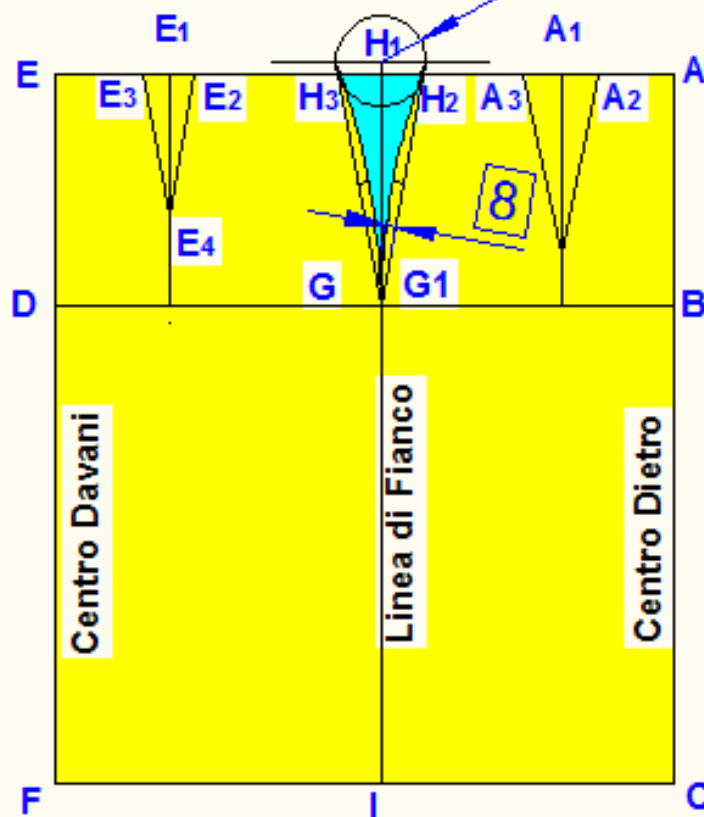
(S.C.Bacino480-S.C.Vita340=140mm (assorbita dalle Pinces)

140-20Miglior vestibilità=120mm Distribuite:

Pinces Davanti 20mm

Pinces Dietro 120/4 Pinces= 30mm.

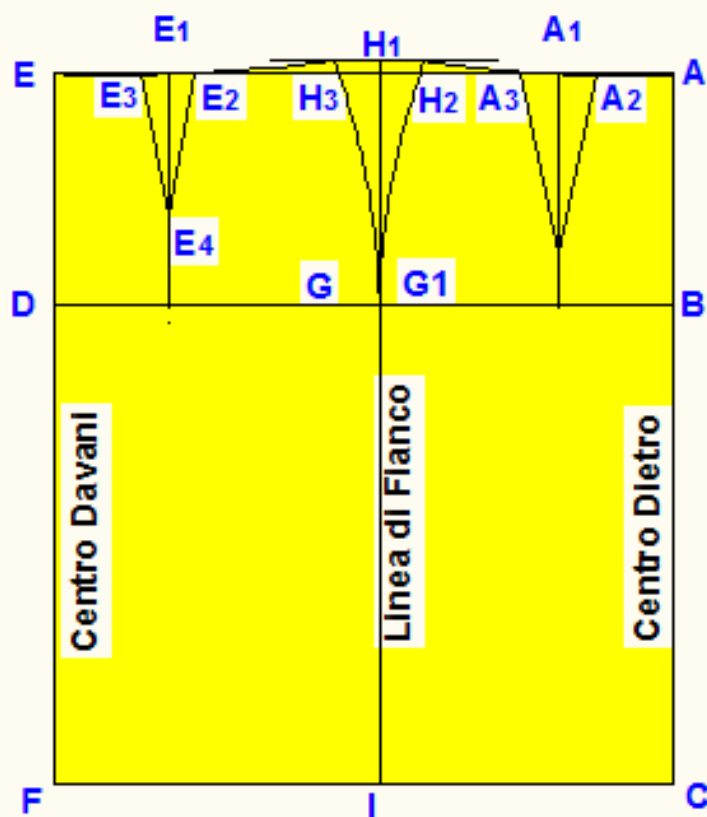
I due Pinces del Fianco= Pinces base 30+0,5= 35m + 35mm



Fase nr.06

07) Gonna Diritta in 2D – Taglia 42 (A.s.2017/18)

VISTA DALL'ALTO

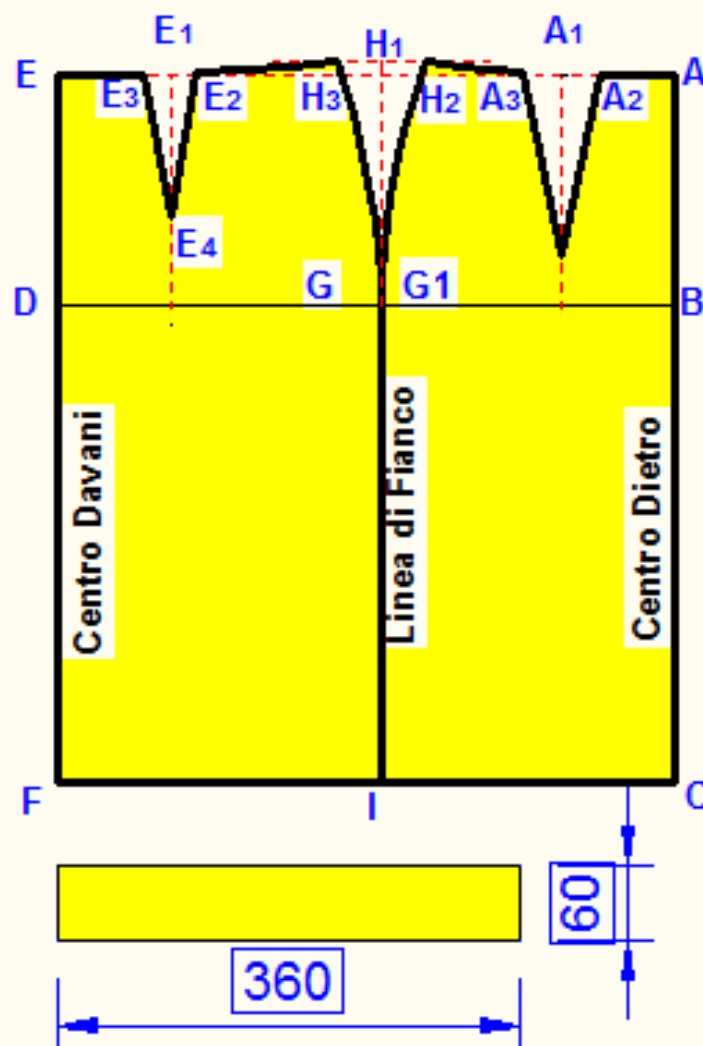


Fase nr.07

08) Gonna Diritta in 2D – Taglia 42 (A.s.2017/18)

VISTA DALL'ALTO

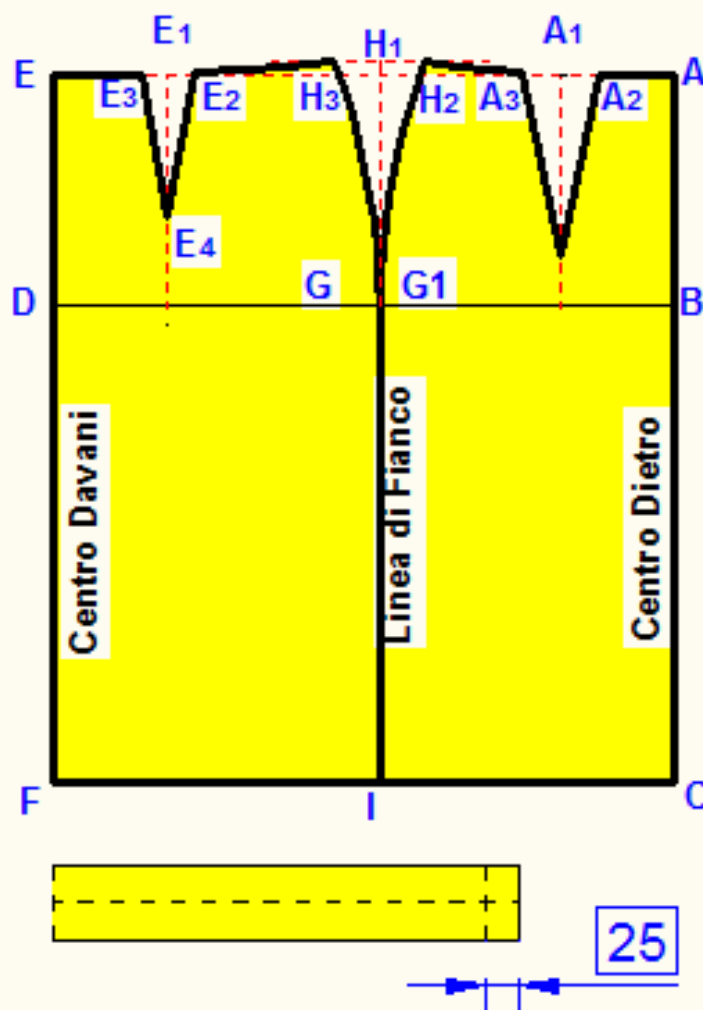
Fase nr.08



09) Gonna Diritta in 2D – Taglia 42 (A.s.2017/18)

VISTA DALL'ALTO

Fase nr.09



10) Gonna Diritta in 2D – Taglia 42 (A.s.2017/18)

VISTA DALL'ALTO

Fase nr.10

